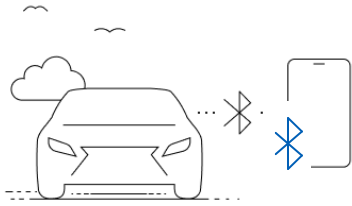


# SMART DIGITAL KEY

Profiteer van flexibele, veilige en gemakkelijke toegang tot je voertuig via je mobiele telefoon en deel deze toegang met vrienden en familie.

## HOE WERKT DIT

Digital Key gebruikt de Bluetooth®-service van een gekoppelde smartphone om te communiceren met het voertuig.



## WAT HEB JE NODIG



Bluetooth®  
+ Wifi/  
dataverbinding



Lexus Link+ app  
geopend of draaiend  
op de achtergrond



Standaard Services +  
Digital Key  
geactiveerd in app

## TOP TIPS

- 1 Zorg voor een geschikte internet of gsm-verbinding.
- 2 Schakel Bluetooth® in.
- 3 Vanwege mogelijke beperkingen van de autoantenne en de signaalsterkte, raden we altijd aan dat je de telefoon in je hand houdt.
- 4 Bevestig dat je kunt vergrendelen/ontgrendelen en start het voertuig.
- 5 Zorg dat je beschikt over een fysieke sleutel als backup.

## JE DIGITAL KEY GEBRUIKEN

Zorg gewoon dat je je gekoppelde smartphone bij je hebt met daarop de Lexus Link+ app draaiend in de achtergrond\*.



### ONTGRENDELEN

Raak de portiergreep aan



### DE AUTO STARTEN

Trap op de rem en druk op 'Start'



### VERGRENDELEN

Raak de portiergreep aan

## JE DIGITAL KEY DELEN

Deel je voertuig met vrienden, familie of collega's - veilig en beveiligd.



### DELEN

met 4 extra gebruikers



### BEHEER

de gedeelde keys op afstand



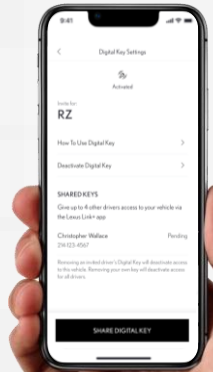
### VERWIJDEREN

persoonlijke en gedeelde keys\*

**DISCLAIMER:** Bij het claimen van het eigendom van het voertuig worden de Digital Key van de eigenaar en alle daardoor gedeelde Digital Keys verwijderd.



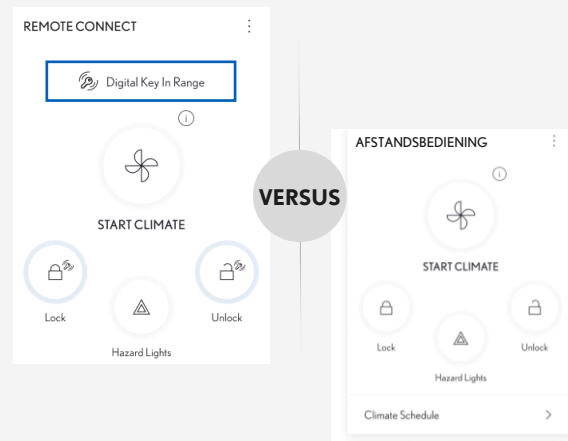
LINK+



## HOE VERHOUDT ZICH DIGITAL KEY TEN OPZICHTE VAN ANDERE FEATURES?

### DIGITAL KEY VERSUS AFSTANDSBEDIENING

Digital Key gebruikt een gekoppelde smartphone met Bluetooth®, internet en de Lexus Link+ app op maximaal 10 m afstand van het voertuig.



**Afstandsbediening** stelt bestuurders in staat om *op afstand* het voertuig te vergrendelen/ontgrendelen of om ruiten te openen/sluiten, maar om weg te kunnen rijden is een sleutel vereist.

### DIGITAL KEY VERSUS FYSIEKE SLEUTEL

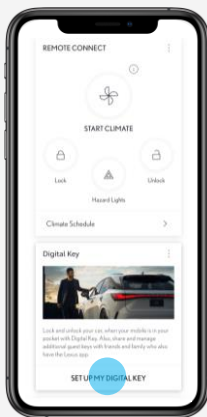
Een digitale en fysieke sleutel werken vergelijkbaar, maar afhankelijk van de situatie kan er een voorkeur zijn voor de een of de ander.



Auto delen	✓
Sleutel thuis vergeten	✓
Afstand meer dan 10 m	✓
Batterij van telefoon bijna leeg	✓

**DISCLAIMER:** De motorontstekingsfunctie van de Smart Digital Key werkt niet als je voertuig is uitgerust met een aanvullende startonderbreker en als de sleutel van de startonderbreker niet aanwezig is in het voertuig (net als bij een fysieke sleutel).

## SETUP



### VOORBEREIDEN

- Maak een Lexus Link+ account aan en accepteer de Gebruiksvoorwaarden
- Activeer standaard services en meld je aan voor Digital Key

### STAP 1

Tik onder Digital Key-instellingen op 'Set Up My Digital Key' (mijn Digital Key instellen).




### STAP 2

Activeer Bluetooth® en biometrische verificatie en sluit andere apps die ook gebruik maken van Bluetooth® af.

Verifieer je telefoonnummer.

Daarna wordt de Digital Key automatisch gedownload.

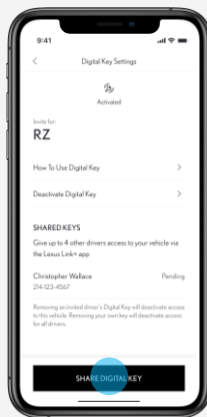


### STAP 3

Plaats de autosleutel op de startknop.

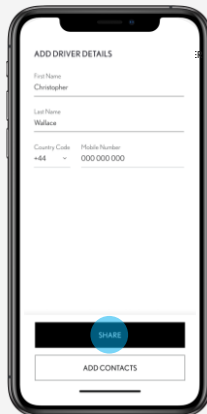
Wacht totdat je twee pieptonen hoort - dit betekent dat de koppeling is afgerond.

## DELEN



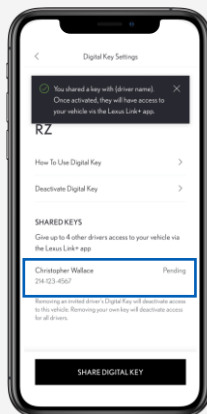
### STAP 1

Tik in de Digital Key-instellingen op 'Share Digital Key' (Digital Key delen).



### STAP 2

Voer de contactgegevens in van de persoon waarmee je Digital Key wilt delen.

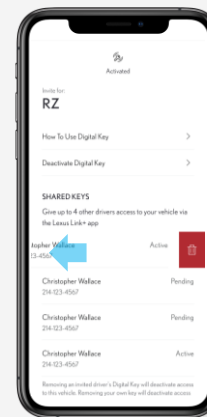


### STAP 3

Onder Shared Keys (gedeelde keys) kun je alle informatie rondom het delen bekijken:

- Naam van extra bestuurder
- Datum waarop de Digital Key is gedeeld
- Status van de uitnodiging

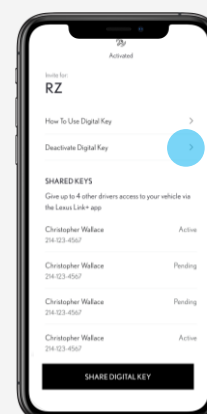
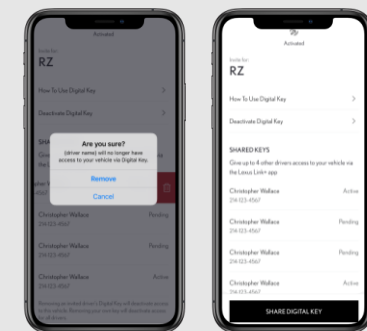
## VERWIJDEREN



### GEDEELDE KEY VERWIJDEREN

Swipe onder Digital Key-instellingen naar links op de naam die je wilt verwijderen en tik op het icoontje om deze gebruiker te verwijderen.

Je ontvangt vervolgens een bericht ter bevestiging dat de betreffende gedeelde Digital Key is verwijderd.



### EIGEN KEY VERWIJDEREN

Tik onder Digital Key-instellingen de tab 'Share Digital SLEUTEL' (Digital Key Deactiveren).

*\*Bij verwijderen van de Digital Key van de eigenaar worden tevens alle gedeelde keys verwijderd.*